

Ihre Telefonkarte

Kartenvand:.....10,00 Euro

Telefon „Flatrate“:..... 2,75 Euro/ Tag*

* inkl. aller Gespräche ins deutsche und österreichische Festnetz, und deutscher Mobilfunk (D1, D2, Eplus und O2)
Diese Tagesflatterate gilt bis 24 Uhr!

Telefongespräche:

Übriges Ausland und Sonderrufnummern:

.....0,50 Euro /Minute

Inland-/Auslandsauskunft (11833/11834):

.....2,00 Euro /Minute

„TV kostenlos“/ Radio:Kostenloser Service
(notwendiger Kartenvand.....20.00 Euro)


Internet / Tagesmiete:3,00 Euro /Tag

Hinweise:


- + Um ein Telefongespräch führen zu können, müssen Sie noch Guthaben auf Ihrem Konto haben. Wenn wegen fehlendem Guthaben die Tagesgebühr nicht abgebucht werden konnte, sind Sie telefonisch nicht mehr erreichbar.
- + Aktivierte Dienste werden täglich abgebucht, bis der Dienst am Kassenautomaten wieder deaktiviert wird.
- + Für den Verlust der Karte wird nicht gehaftet.

Im gesamten Krankenhaus-Bereich dürfen keine mobilen Telefone („Handys“) betrieben werden. Es können lebenserhaltende medizinische Einrichtungen gestört werden.




Störungen

Bei Störungen oder Problemen wenden Sie sich an das Pflegepersonal oder wählen Sie die **Service-Rufnummer 99**.


Anschrift

Kreisklinik Trostberg
Siegerthöhe 1
83308 Trostberg

T 08621 87-0
F 08621 87-5009
E info@kreisklinik-trostberg.de

02/2011

Ihre Telefonkarte

Zur Benutzung des Telefons, Fernsehers/Radios und Internets an Ihrem Bett benötigen Sie die HiMed-Telefonkarte, die Sie am Kassenautomat im Eingangsbereich erhalten. Drücken Sie dazu „Karte kaufen“ und folgen Sie der Bedienung am Display des Kassenautomaten.

Beim Kauf am Kassenautomaten zahlen Sie zunächst mindestens 20,- EUR ein. Darin ist ein Guthaben von 10,- EUR einschließlich eines Kartenvands von 10,- EUR enthalten, das Sie bei Rückgabe der Chipkarte wieder erhalten. Sie können jedoch auch einen höheren Betrag einzahlen. Bitte beachten Sie die Bedienung am Display des Kassenautomaten. Restliches Guthaben wird bei Kartenvand wieder ausbezahlt.

Auf der HiMed-Telefonkarte steht Ihre persönliche Telefonnummer.

Sie benutzen diese Karte während Ihres gesamten Aufenthaltes in unserem Hause. Ist Ihr Guthaben aufgebraucht, zahlen Sie am Automaten weitere Beträge nach. Sie benötigen also keine neue Karte. Bitte achten Sie immer auf ausreichend Guthaben.



Telefon

Anmelden "Automatisch"

Stecken der Chipkarte bis Anschlag auf dem Display erscheint:

1. Karte „OK“
2. Uhrzeit / Datum

HiMed-Karte muss, wie im Bild gezeigt, hinten am Gerät bis zum Anschlag gerade eingeschoben werden.




Erst nach der Anmeldung können Sie auch angerufen werden.




Telefonieren

-  1. Chipkarte stecken
-  2. Hörer-Taste am Telefon drücken
-  3. Ziffer „0“ wählen
-  4. Gewünschte Rufnummer wählen
-  5. Hörer-Taste am Telefon drücken - Gespräch führen


Gesprächsende


-  Hörer-Taste am Telefon drücken

Wahlwiederholung

-  1. Hörer-Taste am Telefon drücken
-  2. Taste "→→" drücken
-  3. Hörer-Taste am Telefon drücken
Gespräch führen.

Kontostand abfragen

-  1. Taste „Menü“ drücken
-  2. Taste „OK“ drücken
-  3. Taste „OK“ drücken
-  4. Anzeige im Display
(Guthaben erscheint neben € Symbol)

-  Hörer-Taste am Telefon nach einigen Sekunden drücken, um das Menü wieder zu verlassen.

Abmelden / Anmelden „Manuell“


-  1. Taste „Menü“ drücken
-  2. Taste „→“ drücken
-  3. Taste „OK“ drücken
-  4. Mit Taste „→“ Dienste wählen
-  5. Taste „OK“ drücken

Fernsehen / Radio


TV-Dienste aktivieren

Wenn sie einen TV-Dienst („TV kostenlos“ oder Premiere) am Automaten angemeldet haben, muss zusätzlich **täglich** jeder Dienst am Telefon aktiviert werden.

Bei "TV kostenlos":

-  **Am Telefon Fernseh-Taste drücken und anschließend sofort ein kostenloses TV-Programm zweistellig (z.B. 05) über die Zifferntastatur anwählen.**

Bei Premiere:

-  Am Telefon Fernseh-Taste drücken und anschließend sofort ein Premiereprogramm (z.B. 36) über die Zifferntastatur anwählen.

Am restlichen Tag erfolgt die Bedienung wie folgt:




Ein- /Auschalten

- Fernsehen**  **Radio** 


Ein: Radio-/Fernseh-Taste am Telefon oder TV **1x** drücken und den gewünschten Programmplatz zweistellig eingeben (z.B. 08)

Aus: Radio-/Fernseh-Taste am Telefon oder TV **nochmals** drücken

Umschalten

-  Mit der P + / - Taste können die Programme nacheinander umgeschaltet werden
- oder**
-  über das Nummernfeld können Programme direkt eingegeben werden.
- oder**
-  mit den Pfeiltasten können die Programme am TV nacheinander umgeschaltet werden

Lautstärke

Lautstärkeregelung am Telefon  oder am Fernsehen 

Kopfhörer

Falls Sie keinen Kopfhörer dabei haben, oder der Stecker Ihres persönlichen Kopfhörers nicht in die Anschlussbuchse passt, haben Sie die Möglichkeit an der Pforte einen für 2,00 EUR zu kaufen.



Internetzugang

Für einen Internetzugang buchen Sie bitte den Dienst "WLAN" am Kassenautomaten. Holen Sie sich das zusätzliche Infoblatt für die Internetnutzung an der Information.